

# MRS Стеновой шуруп



fasty  
PROFESSIONAL

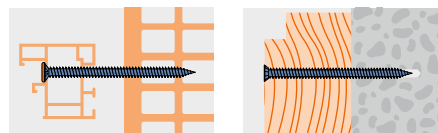
## Свойства

- Быстрота и экономичность монтажа
- Минимальные расстояния от края и между креплениями
- Крепление, не создающее дополнительных напряжений в базовом материале
- Специальный изменяющийся профиль резьбы облегчает установку шурупа
- Оцинкован, толщина покрытия > 5 мкм
- Сквозной монтаж



## Применение

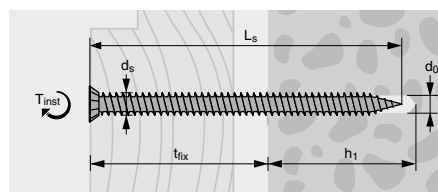
Крепление деревянных конструкций, оконных и дверных рам, профилей.



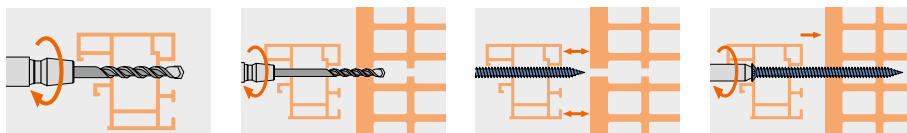
## Технические данные / Нагрузки

	Вырыв, кН Расстояние от края > 30 мм	Срез, кН Расстояние от края > 30 мм	Срез, кН Расстояние от края > 60 мм	Момент затяжки T <sub>inst</sub> , Нм
MRS, бетон	1,2	0,8	1,6	20
MRS, кирпич полнотел.	0,8	0,5	1,2	15
MRS, кирпич пустотел.	0,2	0,2	0,5	10

Нагрузки рекомендуемые. Коэффициенты безопасности 5. 1 кН ≈ 100 кг.  
Сверление без удара в пустотелом кирпиче.  
В ячеистом бетоне устанавливается без предварительного сверления отверстия.  
Толщина прикручиваемого материала = длина шурупа минус глубина установки.



## Установка



Артикул	Диаметр шурупа d <sub>s</sub> , мм	Длина шурупа L <sub>s</sub> , мм	Диаметр отверстия d <sub>0</sub> , мм	Насадка	Количество в упаковке, шт.
5137104AM	7,5	40	6	T30	100
5137105AM	7,5	50	6	T30	100
5137106AM	7,5	60	6	T30	100
5137107AM	7,5	70	6	T30	100
5137108AM	7,5	80	6	T30	100
5137109AM	7,5	90	6	T30	100
5137110AM	7,5	100	6	T30	100
5137111AM	7,5	110	6	T30	50
5137112AM	7,5	120	6	T30	50
5137113AM	7,5	130	6	T30	50
5137114AM	7,5	140	6	T30	50
5137115AM	7,5	150	6	T30	50
5137118AM	7,5	180	6	T30	50
5137121AM	7,5	210	6	T30	50
5137124AM	7,5	240	6	T30	50
5137127AM	7,5	270	6	T30	50
5137132AM	7,5	320	6	T30	50

## MRS Стеновой шуруп, головка 11,5 мм

